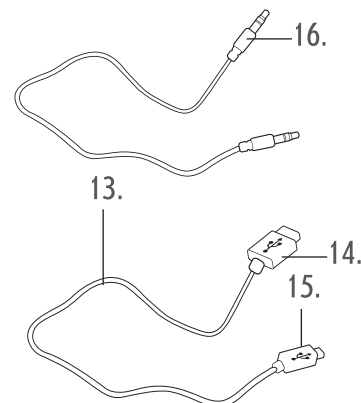
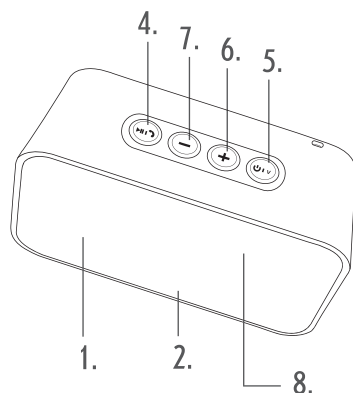
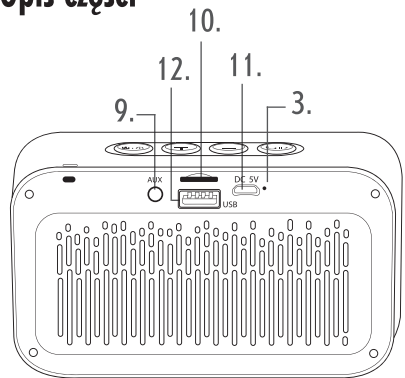



Opis części



1. Jednostka główna głośnika wykończona materiałem
2. Wskaźnik LED
3. Wskaźnik ładowania LED
4. Przycisk odtwarzania / wstrzymania / trybu głośnomówiącego (⏮/⏸/⏭)

5. Przycisk zasilania/trybu (⏻)
6. Przycisk Pomiń / zwiększ głośność (+)
7. Przycisk Pomiń / zmniejsz głośność (-)
8. Wbudowany głośnomówiący mikrofon
9. Tryb wejściowy aux
10. Gniazdo karty microSD/TF

11. 5 V \equiv Gniazdo ładowania
12. Port USB
13. Kabel ładujący USB
14. Złącze USB
15. Złącze micro-USB
16. Przewód liniowy aux

ENCORE GŁOSNIK BLUETOOTH® WDS58 INSTRUKCJA OBSŁUGI

Produkt i akcesoria należy przechowywać z dala od źródeł ciepła, bezpośredniego światła słonecznego, wilgoci, wody i innych płynów lub ostrych krawędzi, które mogą uszkodzić urządzenie.

Głośnik powinien mieć zapewnioną dobrą wentylację.

W pobliżu urządzenia nie należy pozostawiać żadnych przedmiotów podatnych na działanie pola magnetycznego (np. kart do bankomatów).


Nie wolno obsługiwać urządzenia mokrymi rękami.

Nie wolno używać produktu, jeśli został wystawiony na działanie wilgoci, wody lub innego płynu, ponieważ grozi to porażeniem prądem, wybuchem, obrażeniami ciała i uszkodzeniem produktu.

Nie wolno używać produktu do celów

innych niż jest on przeznaczony. Nie należy używać akcesoriów innych niż dołączone do zestawu.

Nie wolno wkładać żadnych przedmiotów do otworów. Ten produkt jest przeznaczony wyłącznie do użytku domowego. Nie należy go używać do celów komercyjnych.

 Aby nie dopuścić do uszkodzenia słuchu, a także samego urządzenia, należy unikać głośnego odtwarzania muzyki przez dłuższy czas.

Uwaga: nie zaleca się używania produktu podczas ładowania, ponieważ może to skrócić żywotność akumulatora.

Bezpieczeństwo akumulatora

Nie należy zwierać zacisków zasilania. W przypadku wycieku z akumulatora i ogniwa nie wolno dopuścić do kontaktu płynu ze skórą lub oczami. Jeżeli już doszło do kontaktu, należy przemyć

miejsce kontaktu dużą ilością wody i skontaktować się z lekarzem. Nie należy używać akumulatora lub ogniw, które nie są przeznaczone do użytku z produktem.

Przechowywać akumulatory poza zasięgiem dzieci.

Baterii nie należy wyrzucać do ognia.

Nie wolno wystawiać ogniw ani akumulatora na działanie wysokiej temperatury lub ognia.

Akumulatorów nie wolno zgniatać, przebijać, rozbierać ani powodować innych uszkodzeń.

Nie należy przechowywać w temperaturze powyżej 60 °C.

Nie należy przechowywać w miejscu narażonym na bezpośrednie działanie promieni słonecznych.

Nie wolno wystawiać akumulatorów na działanie wysokiej temperatury lub ognia,

ponieważ mogą one wybuchnąć.

Nie wolno narażać akumulatorów na wstrząsy mechaniczne.

Po wyczerpaniu akumulatorów należy oddać urządzenie do lokalnego punktu recyklingu. Więcej informacji na ten temat można uzyskać w organach samorządowych.

Produkt jest wyposażony w akumulator wielokrotnego ładowania o pojemności 1200 mAh (niewymienny).

Firma UP Global Sourcing UK Ltd. niniejszym oświadcza, że urządzenie spełnia wszystkie niezbędne wymagania oraz inne postanowienia dyrektywy 2014/53/UE.

Deklaracja zgodności jest dostępna w siedzibie firmy pod adresem UP Global Sourcing UK Ltd., Victoria Street, Manchester OL9 0DD, Wielka Brytania lub na stronie

Instrukcje dotyczące bezpieczeństwa

Podczas używania produktów elektrycznych zawsze należy stosować podstawowe środki ostrożności. Produkt i akcesoria należy przechowywać w miejscu niedostępnym dla dzieci.

Małe części należy przechowywać w miejscu niedostępnym dla dzieci z uwagi na ryzyko zadławienia. Produkt nie jest przeznaczony do zabawy, dlatego dzieci poniżej 8 lat powinny używać go pod nadzorem. Ten produkt nie jest zabawką. Ten produkt nie zawiera części, które mogą być serwisowane przez użytkownika. Jeśli produkt i jego akcesoria działają wadliwie lub są uszkodzone, należy oddać je do recyklingu.

1A/00/00000000000000

www.intempo.co.uk

WYPRODUKOWANO W CHINACH.

Motaniec 30, 73-108 Kobylanka, Polska.

NETTO Sp. z o.o.

Dystrybucja:

51149 Köln, Niemcy.

Edmund-Rumpler Straße 5,

UP Global Sourcing UK Ltd.,

Wyprodukowano przez:



intempo®

Zużytego sprzętu nie wolno wyrzucać łącznie z innymi odpadami.

Prosimy dokładnie przeczytać niniejszą instrukcję i zachować ją na przyszłość.

www.intempo.co.uk/declaration-letters.html. Nr modelu: EE3851.

Konserwacja

Przecieraj głośnik miękką, niestrzępiącą się szmatką.

Nie wolno:

Używać ściernych środków myjących do czyszczenia głośnika.

Narażać głośnika na działanie bardzo wysokich lub niskich temperatur.

Rzucać głośnika na ziemię.

Podejmować prób demontażu głośnika.

Wyrzucać głośnika do ognia, ponieważ spowoduje to jego eksplozję.

Instrukcja obsługi

Ładowanie akumulatora

Głośnik jest wyposażony w akumulator wielokrotnego ładowania o pojemności 1200 mAh (niewymienny). Przed

KROK 3: aby odrzucić połączenie przychodzące, naciśnij i przytrzymaj przycisk „▶/⏏”, przez ok. 2–3 sekundy.

KROK 4: poziom głośności połączenia głosowego można regulować za pomocą głośnika lub urządzenia zgodnego z technologią Bluetooth.

KROK 5: naciśnięcie przycisku „▶/⏏” spowoduje ponowne wybranie ostatniego numeru wybranego na urządzeniu zgodnym z technologią Bluetooth.

Tryb aux

Podłącz jeden koniec przewodu liniowego aux do gniazda wejściowego aux w głośniku. Drugi koniec podłącz do odtwarzacza MP3 lub innego zgodnego źródła audio.

Gdy przewód liniowy aux zostanie podłączony, głośnik automatycznie przełączy się w tryb aux.

pierwszym użyciem zalecane jest pełne naładowanie akumulatora. Potrwa to około 2 godzin.

Końcówkę micro-USB przewodu do ładowania należy podłączyć do gniazda ładowania 5 V \equiv 1 A na głośniku, a drugą końcówkę do zgodnego portu USB.

Podczas ładowania wskaźnik LED zaświeci się na czerwono. Po całkowitym naładowaniu akumulatora wskaźnik LED zgaśnie.

Oba końce przewodu do ładowania przez USB należy ostrożnie odłączyć i schować w bezpiecznym miejscu na przyszłość.

Korzystanie z głośnika Bluetooth® WDS58

Podstawowe funkcje

Włącz głośnik, naciskając i przytrzymując przycisk „Ⓜ”. Aby wstrzymać odtwarzanie utworu,

naciśnij „▶/⏏”. Ponowne naciśnięcie przycisku spowoduje wznowienie odtwarzania utworu.

Poziom głośności głośnika można regulować za pomocą przycisków „+” oraz „-”. Naciśnij i przytrzymaj „+”, aby zwiększyć głośność, lub „-”, aby ją zmniejszyć.

Aby przejść do następnego utworu, należy nacisnąć przycisk „+”, a żeby odtworzyć poprzedni utwór, przycisk „-”.

Naciśnij i przytrzymaj „Ⓜ”, aby wyłączyć głośnik.

Tryby

Aby można było korzystać z poniższych trybów, głośnik musi być włączony.

Tryb Bluetooth

KROK 1: gdy głośnik zostanie włączony, wskaźnik LED zacznie szybko migać i usłyszysz sygnał dźwiękowy

podłączono nośnika USB (i odwrotnie), ponieważ może to powodować zakłócenia w odtwarzaniu.

Głośnik rozpoznaje tylko pliki audio MP3; jeśli na karcie TF/microSD znajdują się inne pliki, może to uniemożliwić odtwarzanie przez głośnik.

Rozwiązywanie problemów

Brak zasilania głośnika.

Głośnik rozładował się. Naładuj głośnik, postępując zgodnie z instrukcjami zawartymi w sekcji „Ładowanie akumulatora”.

Głośnik nie emituje dźwięku.

Ustawiono zbyt niski poziom głośności. Sprawdź, czy głośność jest ustawiona na słyszalnym poziomie i odpowiednio ją wyreguluj.

Głośnik nie jest sparowany z urządzeniem zgodnym z technologią Bluetooth. Postępuj zgodnie z instrukcjami zawartymi

sygnalizujący gotowość głośnika do sparowania z urządzeniem zgodnym z technologią Bluetooth.

KROK 2: wyszukaj głośnik na urządzeniu zgodnym z technologią Bluetooth.

Wybierz „EE3851” i sparuj. Po nawiązaniu połączenia głośnik wyemituje sygnał dźwiękowy, sygnalizując, że urządzenia są sparowane.

KROK 3: aby anulować sparowanie lub odłączyć od głośnika urządzenie zgodne z technologią Bluetooth, wyłącz funkcję Bluetooth w tym urządzeniu. Głośnik można teraz sparować z innym zgodnym urządzeniem.

Uwaga: po podłączeniu urządzenia zgodnego z technologią Bluetooth dźwięk można kontrolować za pomocą głośnika lub odpowiednich przycisków sterujących na urządzeniu.

w sekcji „Tryb Bluetooth”.

Głośnik nie jest podłączony do zgodnego źródła audio. Postępuj zgodnie z instrukcjami zawartymi w sekcji „Tryb aux”.

Nie można sparować urządzenia Bluetooth z głośnikiem.

Urządzenie Bluetooth nie jest zgodne z głośnikiem. Sprawdź, czy urządzenie Bluetooth jest zgodne z głośnikiem i czy funkcja Bluetooth jest włączona.

Głośnik szybko się rozładowuje.

Ustawiono zbyt wysoki poziom głośności. Używanie głośnika przy zbyt dużej głośności spowoduje szybkie rozładowanie akumulatora. Głośnik należy ładować zgodnie z instrukcjami w części „Ładowanie akumulatora”, a w celu uzyskania lepszych rezultatów należy słuchać dźwięku o niższej głośności. Być może okres eksploatacji akumulatora dobiegł końca i należy go zutylizować.

Wykonywanie połączeń głosowych za pomocą urządzenia zgodnego z technologią Bluetooth

Po sparowaniu urządzenia zgodnego z technologią Bluetooth z głośnikiem można nawiązywać połączenia głosowe.

KROK 1: na urządzeniu zgodnym z technologią Bluetooth wprowadź numer, pod który chcesz zadzwonić, i wybierz opcję Bluetooth / tryb głośnomówiący. Głośnik ze wbudowanym mikrofonem będzie pełnił funkcję urządzenia głośnomówiącego.

KROK 2: aby nawiązać lub zakończyć połączenie telefoniczne, naciśnij przycisk „▶/⏏”.

Zapoznaj się z sekcją zatytułowaną „Bezpieczeństwo akumulatora”.

Dane techniczne

Kod produktu: EE3851BRYTES

Wersja Bluetooth: 5.0

Moc głośnika: 2 × 3 W

Zasięg bezprzewodowy: maks. 25 m*

Wejście zasilania: 5 V \equiv

Akumulator: 1200 mAh 3,7 V

Częstotliwość robocza: 2,4 GHz

Maks. moc RF: < 6 dBm

* Zakres działania może być mniejszy z powodu przeszkód pomiędzy połączonymi urządzeniami.