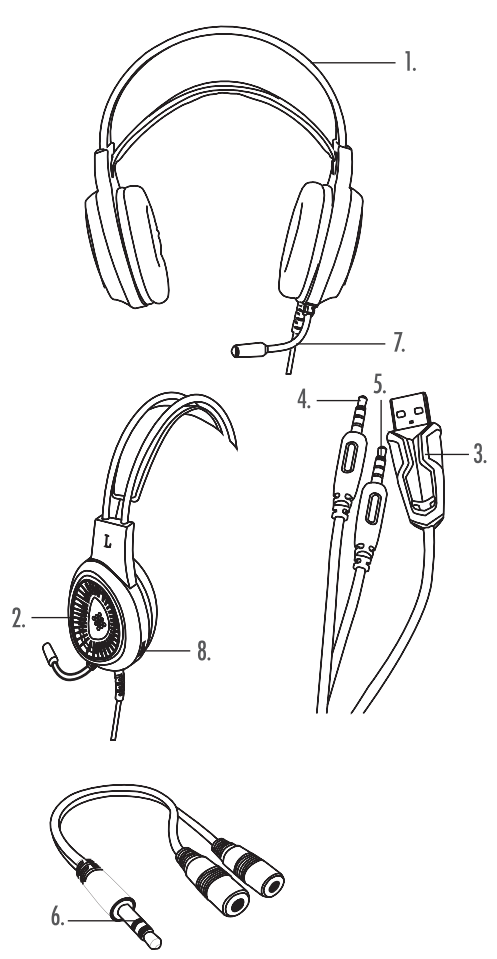


## Description of Parts



**EN**|

- Gaming Headphones
- Built-in LED Lights
- USB Connector
- 3.5 mm Audio Jack
- 3.5 mm Microphone Jack
- Y-Splitter Adaptor (for XBOX, PS4, PS5 and PC)
- Retractable Microphone
- Volume Control Wheel (+/–)

**FR**|

- Casque de jeu
- Éclairage LED intégré
- Connecteur USB
- Jack audio 3,5 mm
- Prise microphone jack 3,5 mm
- Câble adaptateur Y ( pour Xbox, PS4, PS5 et PC)
- Micro rétractable
- Molette de réglage du volume (+/–)

**NL**|

- Gaming hoofdtelefoon
- Ingebouwde LED-lampjes
- USB-aansluiting
- Audio-aansluiting van 3,5 mm
- Microfoonaansluiting van 3,5 mm
- Y-splitteradapter (voor XBOX, PS4, PS5 en PC)
- Inschuifbare microfoon
- Volumewieltje (+/–)

**DE**|

- Gaming hoofdtelefon
- Ingebouwde LED-lampjes
- USB-aansluiting
- Audio-aansluiting van 3,5 mm
- Microfoonaansluiting van 3,5 mm
- Y-splitteradapter (voor XBOX, PS4, PS5 en PC)
- Inschuilbare microfoon
- Volumewieltje (+/–)

N'utilisez pas le produit s'il a été exposé à l'eau, à l'humidité ou à tout autre liquide afin d'éviter tout risque d'électrocution, d'explosion et/ou de blessure et tout dommage au produit. N'utilisez pas le produit à d'autres fins que celles pour lesquelles il a été conçu.

N'utilisez pas d'accessoires autres que ceux fournis.

Ne placez aucun objet dans les ouvertures.

Ce produit est destiné à un usage domestique uniquement. Il ne doit pas être utilisé à des fins commerciales.

 Pour éviter tout endommagement de l'audition, évitez l'écoute prolongée à un niveau sonore élevé, pouvant également endommager le produit.

**Remarque :** il est conseillé de ne pas utiliser le produit pendant le chargement, car cela pourrait réduire la durée de vie de la batterie.

### Entretien et maintenance

Nettoyez le casque à l'aide d'un chiffon doux non pelucheux.

**Ne pas :**

Utiliser de solvants de nettoyage abrasifs pour nettoyer le casque. Exposer le casque à des températures extrêmement élevées ou basses.

Laisser tomber le casque.

Essayer de démonter le casque.

Jeter le casque au feu, au risque de provoquer une explosion.

### Utilisation du casque de jeu Fonctionnalités de base

Connectez la prise microphone jack 3,5 mm et la prise audio 3,5 mm aux ports compatibles d'une console de jeu, d'un ordinateur ou d'un autre périphérique compatible.

**ES**|

- Auriculares para juegos
- Luces LED integradas
- Conector USB
- Conector de audio de 3,5 mm
- Conector de micrófono de 3,5 mm
- Accesorio divisor en Y (para XBOX, PS4, PS5 y PC)
- Micrófono retráctil
- Rueda de control de volumen (+/–)

**IT**|

- Cuffie per il gaming
- Spie LED integrate
- Connettore USB
- Jack audio da 3,5 mm
- Jack per microfono da 3,5 mm
- Adattatore splitter a Y (XBOX, PS4, PS5 e PC)
- Microfono retrattile
- Manopola di controllo del volume (+/–)

**PL**|

- Słuchawki do gier
- Wbudowane oświetlenie LED
- Złącze USB
- Gniazdo audio: 3,5 mm
- Wtyczka mikrofonu 3,5 mm
- Rozdzielacz (do konsol XBOX, PS4, PS5 oraz komputera)
- Wysuwany mikrofon
- Pokrętło regulacji głośności (+/–)

**EN**|Please read all of the instructions carefully and retain for future reference.

### Safety Instructions

When using electrical products, basic safety precautions should always be followed.

Keep the product and its accessories out of the reach of children.

Keep small parts away from children as these may present a choking hazard.

Children under 8 years should be supervised to ensure that they do not play with the product.

This product is not a toy.

This product contains no user serviceable parts. If the product and any of its accessories are malfunctioning or damaged; the unit should be recycled.

Keep the product and its accessories away from heat sources, direct sunlight, humidity, water and any other liquid, or sharp edges that could cause damage.

Ensure the speaker is well ventilated.

Do not leave any objects susceptible to magnetism (cash cards etc.) near the product.

Do not operate the product with wet hands.


Do not operate the product if it has been exposed to water, moisture or any other liquid, to prevent against electric shock, explosion and/or injury to yourself and damage to the product.

Do not use the product for anything other than its intended use.

Do not use any accessories other than those supplied.

Do not put objects into any of the openings.

This product is intended for domestic use only. It should not be used for commercial purposes.

 To prevent possible hearing damage, do not listen at high volume levels for long periods of time – this may also damage the product.

Houd kleine onderdelen uit de buurt van kinderen, aangezien deze onderdelen verstikkingsgevaar kunnen opleveren.

Houd toezicht op kinderen jonger dan 8 jaar om te voorkomen dat ze met het product gaan spelen.

Dit product is geen speelgoed.

Dit product bevat geen door de gebruiker te onderhouden onderdelen. Als het product en een van de accessoires niet goed functioneert of is beschadigd, dient u de unit te recyclen.

Houd het product en de accessoires uit de buurt van warmtebronnen, direct zonlicht, vocht, water en andere vloeistoffen of scherpe randen die schade kunnen veroorzaken.

Zorg ervoor dat de luidspreker goed wordt geventileerd.

Houd voorwerpen die gevoelig zijn voor magnetisme (zoals betaalkaarten, enz.) bij het product vandaan.

Gebruik het product niet met natte handen.

Gebruik het product niet als het is blootgesteld aan water, vocht of andere vloeistoffen om elektrische schokken, explosies en/of persoonlijk letsel en schade aan het product te voorkomen.

Gebruik het product niet voor andere doeleinden dan waarvoor het is bedoeld.

Gebruik geen andere accessoires dan de meegeleverde accessoires. Steek geen voorwerpen in de openingen.

Dit product is uitsluitend bedoeld voor huishoudelijk gebruik. Het mag niet worden gebruikt voor commerciële doeleinden.

 Luister niet gedurende lange tijd naar muziek op een hoog volume, aangezien dit kan leiden tot schade aan uw gehoor en het product.

**Opmerking:** Wij raden u aan het product niet te gebruiken tijdens het opladen, omdat dit de levensduur van de accu kan verkorten.

**Note:** It is advised that the product is not used whilst charging, as this could reduce the life of the battery.

### Care and Maintenance

Wipe the headphones with a soft, lint-free cloth.

**Do not:**

Use any abrasive cleaning solvents to clean the headphones.

Expose the headphones to extremely high or low temperatures.

Drop the headphones.

Attempt to disassemble the headphones.

Dispose of the headphones in a fire as it will result in an explosion.

### Using the Gaming Headphones Basic Functionality

Connect the 3.5 mm microphone jack and the 3.5 mm audio jack into compatible ports on a games console, computer or other compatible device.

Adjust the volume of the headphones using the volume control wheel. Scroll the volume control wheel towards the ‘+’ marking to increase the volume; decrease the volume by turning it towards the ‘-’ marking.

To mute the microphone, disconnect the 3.5 mm microphone jack from the compatible device.

Use the built-in LED lights by connecting the USB connector on the headset to a compatible USB port on a PC or laptop computer.

**Note:** The 3.5 mm microphone jack and 3.5 mm audio jack can be connected to the y-splitter adaptor and then into an Xbox, PlayStation or Nintendo device. The headphones will then receive and output both headphone and microphone audio.

### Verzorging en onderhoud

Veeg de headset schoon met een zachte, pluisvrije doek.

**Vermijd het volgende:**

Schurende schoonmaakmiddelen om de koptelefoon schoon te maken.

De hoofdtelefoon blootstellen aan extreem hoge of lage temperaturen.

De hoofdtelefoon laten vallen.

De hoofdtelefoon demonteren.

De hoofdtelefoon in het vuur werpen, omdat dit een explosie tot gevolg heeft.

### De gaming hoofdtelefoon gebruiken Basisfuncties

Sluit de microfoonaansluiting van 3,5 mm en de audioaansluiting van 3,5 mm aan op compatibele poorten op de spelconsole, computer of ander compatibel apparaat.

Pas het volume van de hoofdtelefoon aan met het volumewieltje. Rol het volumewieltje richting de ‘+’-markering om het volume te verhogen en rol het volumewieltje richting de ‘-’-markering om het volume te verlagen.

Om de microfoon te dempen, koppelt u de microfoonaansluiting van 3,5 mm los van het compatibele apparaat.

Gebruik de ingebouwde LED-lampjes door de USB-aansluiting op de headset aan te sluiten op een compatibele USB-poort op een pc of laptop.

**Let op:** De microfoonaansluiting van 3,5 mm en de audioaansluiting van 3,5 mm kunnen worden aangesloten op de y-splitteradapter en vervolgens op een Xbox-, PlayStation- of Nintendo-apparaat. De hoofdtelefoon zal dan de audio van de hoofdtelefoon en van de microfoonaudio ontvangen en uitvoeren.

## Specifications

Product Code: EE6555BLKSTKEU7V2

Driver Size: 40 mm

Headphone Sensitivity: 103 ± 3 dB

Headphone Impedance: 32 Ω

Headphone Frequency Range: 20 Hz–20 kHz

Cord Length: 2 m

Compatible with: XBOX, PS4, PS5, Nintendo Switch, most desktop computers, laptops and smartphones

**FR**|Lisez attentivement toutes les instructions et conservez-les pour référence ultérieure.

### Consignes de sécurité

Lors de l'utilisation de produits électriques, les consignes élémentaires de sécurité doivent toujours être respectées.

Gardez le produit et ses accessoires hors de portée des enfants.

Tenez les petites pièces hors de la portée des enfants, car elles

présentent un risque d'étouffement.

Veillez à ce que les enfants de moins de 8 ans ne jouent pas avec le produit.

Ce produit n'est pas un jouet.

Ce produit ne contient aucune pièce réparable par l'utilisateur. Si le produit ou l'un de ses accessoires ne fonctionne pas correctement ou est endommagé, il doit être recyclé.

Gardez le produit et ses accessoires à l'écart des sources de chaleur, de la lumière directe du soleil, de l'humidité, de l'eau et de tout autre liquide ou de tout bord tranchant susceptible de les endommager.

Assurez-vous que l'enceinte est bien ventilée.

Ne laissez pas d'objets sensibles au magnétisme (cartes de paiement, etc.) à proximité du produit.

N'utilisez pas le produit avec les mains mouillées.

## INSTRUCTION MANUAL

## ŚLUCHAWKI DO GIER

## CUFFIE PER IL GAMING

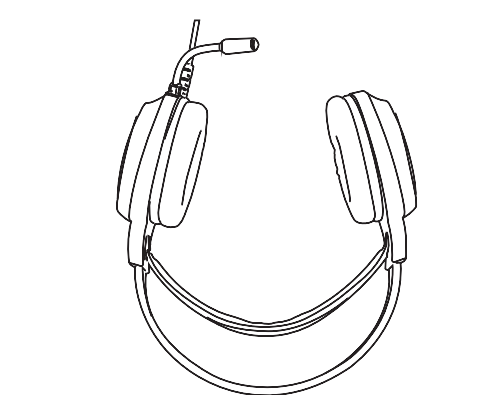
## AURICULARES PARA JUEGOS

## GAMING-KOPFHÖRER

## GAMING HOOFDTELEFOON

## CASQUE GAMER

# GAMING HEADPHONES



<span>www.intempo.co.uk</span>
<span>Made in China.</span>
<span>Germany. 51149 Köln.</span>
<span>UK, Manchester O19 0DD.</span>
<span>UP Global Sourcing UK Ltd.,</span>
<span>Herstellill von / Sumnistrirado por /</span>
<span>Prodoto da / Wyprodukowcan:</span>
<span>Manufactured by / Fabrique por / Gefbrtceerd door /</span>





