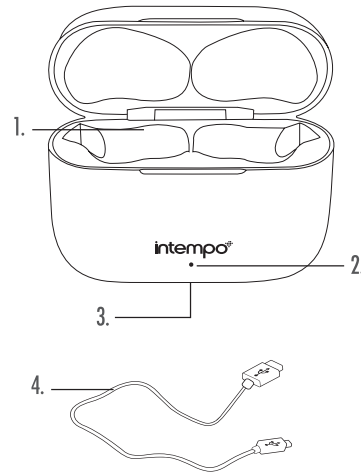
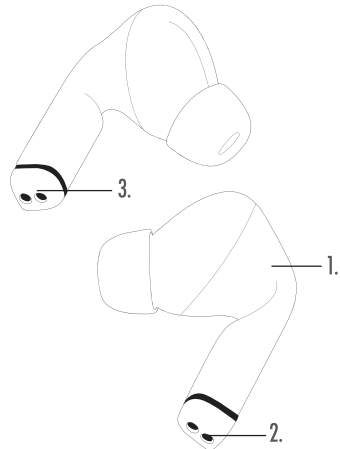
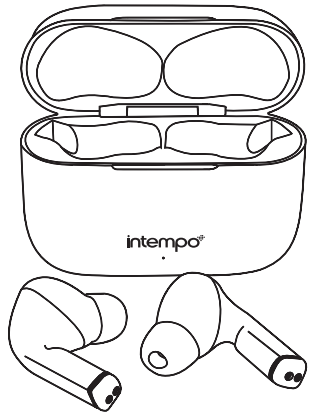


## Descrição das peças



### Auriculares sem fios

1. Botão de funções (FUNCTION)
2. Microfone mãos-livres incorporado
3. Luz LED indicadora dos auriculares

### Caixa de carregamento

1. Porta(s) de carregamento dos auriculares
2. Luz LED indicadora de carregamento
3. Porta tipo C
4. Cabo de carregamento tipo C

## AURICULARES SEM FIOS COM CAIXA DE CARREGAMENTO MANUAL DE INSTRUÇÕES

Este produto destina-se apenas a uso doméstico. Não deve ser utilizado para fins comerciais.

Para evitar possíveis lesões auditivas, não ouça música a níveis de volume elevados por longos períodos de tempo. Isto também pode danificar o produto.

### Segurança da bateria

A bateria não deve ser colocada perto de fontes de calor excessivas, como fogo.

Os terminais de alimentação não devem estar em curto-circuito.

Em caso de fuga na bateria, não permita que o líquido entre em contacto com a pele nem com os olhos.

Em caso de contacto, lave a área afetada com água em abundância e consulte um médico. Mantenha as baterias fora do alcance das crianças.

Evite armazená-las sob luz solar direta. Não elimine a bateria no fogo.

Não esmague, perfure, desmonte nem danifique a bateria.

Não guarde o produto a uma temperatura superior a 60 °C.

Não exponha as baterias a calor ou fogo, pois podem explodir.

Não sujeite a bateria a choques mecânicos.

Não coloque a bateria gasta no lixo doméstico.

Para eliminar a bateria gasta, leve-a à sua estação de reciclagem local. Contacte as suas autoridades governamentais locais para obter mais informações.

Este produto está equipado com 2 baterias recarregáveis de 3,7 V/25 mAh (auriculares) e 1 bateria recarregável de 3,7 V/150 mAh (caixa de carregamento) (não amovível).

A UP Global Sourcing UK Ltd. declara, através

deste documento, que esta unidade está em conformidade com os requisitos essenciais e outras disposições da Diretiva 2014/53/UE.

A declaração de conformidade pode ser consultada na UP Global Sourcing UK Ltd., Victoria Street, Manchester OL9 0DD. Reino Unido ou online em [https://www.intempo.co.uk/declaration\\_letters.html](https://www.intempo.co.uk/declaration_letters.html) Modelo n.º EE6290.

Leia atentamente todas as instruções e guarde-as para referência futura.

### Instruções de segurança

Quando utilizar produtos elétricos, as precauções básicas de segurança devem ser sempre seguidas.

Mantenha o produto e os respetivos acessórios fora do alcance das crianças.

Mantenha as peças pequenas fora do alcance das crianças, pois podem constituir um perigo de asfixia.

As crianças com menos de oito anos devem ser supervisionadas para garantir que não brincam com o produto.

Este produto não é um brinquedo.

Este produto não contém peças que possam ser reparadas pelo utilizador. Se o produto e qualquer um dos respetivos acessórios estiverem avariados ou tiverem sido

danificados, recicle o produto.

Mantenha o produto afastado de fontes de calor, luz solar direta, humidade, água e qualquer outro líquido.

Não utilize o produto com as mãos molhadas. Não utilize o produto se este tiver sido exposto a água, humidade ou qualquer outro líquido, de forma a evitar choques elétricos, explosões e/ou ferimentos no utilizador e danos no produto.

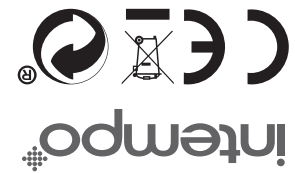
Não deixe objetos suscetíveis ao magnetismo (cartões de crédito, etc.) perto do produto.

Não utilize o produto para outro fim que não o previsto.

Não utilize outros acessórios que não os fornecidos.

É imperativo desligar o cabo de carregamento após a utilização do produto e antes da respetiva limpeza.

14 000000/2221/00000000  
www.intempo.co.uk  
Fabricado na China.  
Edmund-Kumpfer Straße 5,  
51149 Köln, Germany.  
4464-501 Senhora De Hora, Portugal  
Importado e Distribuído  
Por: Mtd, S.a. Rua João Mendonça, 505



## Instruções de utilização

### Carregar a bateria

Cada um dos auriculares está equipado com uma bateria recarregável de 3,7 V/25 mAh (não amovível). A caixa de carregamento está equipada com uma bateria recarregável de 3,7 V/150 mAh (não amovível). Recomenda-se que os auriculares e a caixa de carregamento sejam totalmente carregados antes da primeira utilização; isto demora cerca de 2 horas para a caixa de carregamento e cerca de 1,5 hora para os auriculares.

Para carregar a caixa de carregamento, ligue o conector tipo C à porta de carregamento tipo C e a outra extremidade a uma porta USB compatível. Durante o carregamento, a luz LED indicadora de carregamento pisca a vermelho. Assim que estiver totalmente carregada, a caixa de carregamento fica

### Efetuar chamadas telefónicas através de um dispositivo compatível com Bluetooth

É possível efetuar chamadas telefónicas depois de emparelhar os auriculares com o dispositivo compatível com Bluetooth.

**PASSO 1:** utilizando o dispositivo compatível com Bluetooth, marque o número a chamar e selecione a opção Bluetooth/mãos-livres. O microfone incorporado nos auriculares funciona agora como um dispositivo mãos-livres.

**PASSO 2:** para efetuar ou desligar uma chamada utilizando os auriculares, prima o botão “FUNCTION” em qualquer um dos auriculares.

acesa permanentemente.

Para carregar os auriculares, coloque cada auricular na porta de carregamento correspondente e feche a tampa.

**Nota:** os auriculares têm um tempo de reprodução de até 2 horas e 45 minutos com o volume a 20 % e a caixa de carregamento fornece 2 carregamentos. Isto proporciona um tempo de reprodução total de até 5,5 horas antes de carregar a caixa.

### Utilizar os auriculares Bluetooth Funcionalidade básica

Ligue os auriculares mantendo premido o botão “FUNCTION” em ambos os auriculares durante cerca de 2 segundos. Após serem ligados, é emitido um sinal sonoro e os

**PASSO 3:** para rejeitar uma chamada telefónica recebida, mantenha premido o botão “FUNCTION” em qualquer um dos auriculares durante cerca de 2 segundos.

**Nota:** o volume da chamada telefónica pode ser controlado através do dispositivo compatível com Bluetooth.

### Especificações

Código do produto: EE6290WHTCDUSONFOB

Versão Bluetooth: 5.0

Distância sem fios: até 25 m\*

Impedância: 32 Ω

Sensibilidade: 103 dB

Resposta de frequência: 20 Hz–20 kHz

Tensão de carregamento: 5 V ===

Bateria: 2 x 25 mAh (auriculares),

1 x 150 mAh (caixa de carregamento)

auriculares são automaticamente emparelhados entre si.

Coloque uma faixa em pausa premindo o botão “FUNCTION”; prima novamente para retomar.

Para mudar para a faixa seguinte, prima o botão “FUNCTION” duas vezes no auricular direito. Para reproduzir a faixa anterior, prima o botão “FUNCTION” duas vezes no auricular esquerdo.

Para aumentar o volume, prima o botão “FUNCTION” três vezes no auricular direito.

Para diminuir o volume, prima o botão “FUNCTION” três vezes no

auricular esquerdo.

Mantenha premido o botão “FUNCTION” em ambos os auriculares durante cerca de 4 segundos para os desligar.

Frequência de Bluetooth: 2,4 GHz

Saída de RF máxima: < 6 dBm

\* O alcance efetivo pode ficar reduzido devido à presença de obstáculos entre os dispositivos ligados.

### Modos

Os auriculares têm de estar ligados antes de utilizar qualquer um dos modos que se seguem.

#### Modo Bluetooth

**PASSO 1:** após os auriculares serem ligados, são automaticamente emparelhados e ligados entre si. Depois de estarem ligados, uma das luzes indicadoras LED dos auriculares apresenta uma intermitência rápida, indicando que os auriculares estão prontos para serem emparelhados com um dispositivo compatível com Bluetooth.

**PASSO 2:** procure os auriculares utilizando um dispositivo compatível com Bluetooth. Selecione “EE6290” para ligar e emparelhar. Após estabelecer ligação, a luz indicadora LED para de piscar e é emitido um sinal

sonoro para indicar que os auriculares estão emparelhados com o dispositivo compatível com Bluetooth.

**PASSO 3:** para desemparelhar ou remover um dispositivo compatível com Bluetooth dos auriculares, desative a função Bluetooth no dispositivo compatível. Os auriculares podem agora ser emparelhados com um novo dispositivo compatível.

**Nota:** após estabelecer ligação, o som pode ser controlado através dos auriculares ou dos controlos relevantes no dispositivo compatível com Bluetooth.