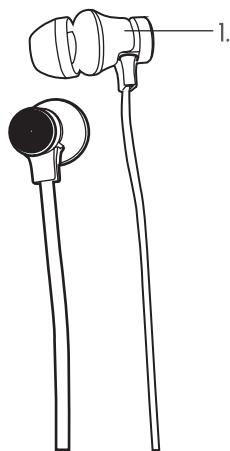
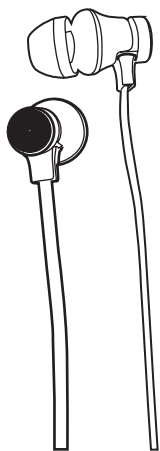


Opis części



1. Słuchawki Bluetooth[®]
2. Przycisk funkcyjny Function (⏻)
3. Przycisk Pomiń / Zwiększ głośność (+▶)

SŁUCHAWKI WDS480 BLUETOOTH[®]

INSTRUKCJA OBSŁUGI

pozostawiać żadnych przedmiotów podatnych na działanie pola magnetycznego (kart do bankomatów, dyskietek z kodem magnetycznym itp.). Nie wolno zostawiać urządzenia bez nadzoru, gdy jest połączone z innym urządzeniem.

Nie wolno używać produktu do celów innych niż jest on przeznaczony.

Nie należy używać akcesoriów innych niż dołączone do zestawu.

Nie należy odtwarzać muzyki przy zbyt wysokim poziomie głośności, ponieważ może to spowodować uszkodzenie słuchu i produktu.

Kabel USB należy koniecznie odłączyć od produktu po zakończeniu użytkowania, podczas czyszczenia i naprawy.

Ten produkt jest przeznaczony wyłącznie do użytku domowego. Nie należy go używać do celów komercyjnych.

⚠ Aby nie dopuścić do uszkodzenia słuchu, należy unikać głośnego odtwarzania muzyki przez dłuższy czas.

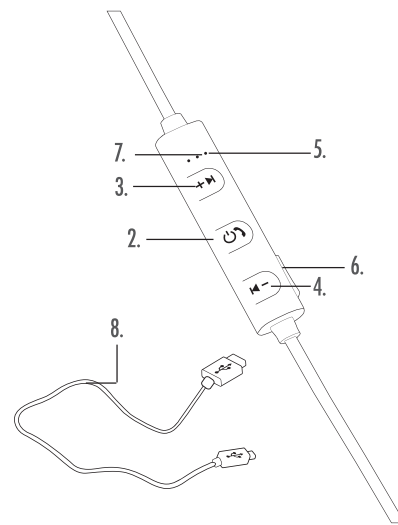
Ostrzeżenie: produkt należy przechowywać z dala od materiałów łatwopalnych.

Bezpieczeństwo akumulatora

Baterii nie należy umieszczać w pobliżu źródeł ciepła, takich jak ogień.

Nie należy zwierać zacisków zasilania.

W przypadku wycieku elektrolitu nie wolno dopuścić do kontaktu płynu ze skórą lub oczami.



4. Przycisk Pomiń / Zmniejsz głośność (◀-)
5. Wskaźnik LED
6. Port ładujący micro-USB
7. Mikrofon niewymagający używania rąk
8. Kabel ładujący USB

Jeżeli już doszło do kontaktu, należy przemyć miejsce kontaktu dużą ilością wody i skontaktować się z lekarzem.

Przechowywać baterie poza zasięgiem dzieci.

Unikać przechowywania w miejscu nasłonecznionym.

Baterii nie wolno wyrzucać do ognia.

Akumulatorów nie wolno zgniatać, przebijać, rozbierać ani powodować innych uszkodzeń.

Nie wolno przechowywać w temperaturze powyżej 60 °C.

Nie wolno wystawiać baterii na działanie wysokiej temperatury lub ognia, ponieważ mogą one wybuchnąć.

Nie wolno narażać akumulatora na wstrząsy mechaniczne.

Prosimy dokładnie przeczytać niniejszą instrukcję i zachować ją na przyszłość.

Instrukcje dotyczące bezpieczeństwa

Podczas używania urządzeń elektrycznych zawsze należy stosować podstawowe środki ostrożności.

Małe części należy przechowywać w miejscu niedostępnym dla dzieci z uwagi na ryzyko zadławienia.

Produkt nie jest przeznaczony do zabawy, dlatego dzieci poniżej 8 lat powinny używać go pod nadzorem.

Dzieci nie powinny czyścić ani konserwować urządzenia, chyba że mają więcej niż 8 lat i są nadzorowane w trakcie tych czynności.

Ten produkt nie jest zabawką.

Zużytych akumulatorów nie należy wyrzucać do domowych pojemników na śmieci.

Zużyte akumulatory należy przekazać do lokalnego punktu recyklingu. Więcej informacji można uzyskać w lokalnych biurach rządowych.

Produkt jest wyposażony w dwa akumulatory wielokrotnego ładowania 3,7 V o pojemności 60 mAh (niewymienne).

Firma UP Global Sourcing UK Ltd. niniejszym oświadcza, że urządzenie spełnia wszystkie niezbędne wymagania oraz inne postanowienia dyrektywy 2014/53/UE.

Deklaracja zgodności jest dostępna w siedzibie firmy pod adresem UP Global

Ten produkt nie zawiera części, które mogą być serwisowane przez użytkownika. Jeśli produkt i jego akcesoria działają wadliwie lub zostały upuszczone bądź uszkodzone, należy oddać go do recyklingu.

Produkt i kabel USB należy przechowywać w miejscu niedostępnym dla dzieci.

Produkt należy przechowywać z dala od źródeł ciepła, bezpośredniego światła słonecznego, wilgoci, wody i innych płynów.

Nie wolno obsługiwać urządzenia mokrymi rękami.

Nie wolno używać produktu, jeśli został wystawiony na działanie wilgoci, wody lub innego płynu, ponieważ grozi to porażeniem prądem, wybuchem, obrażeniami ciała i uszkodzeniem produktu. W pobliżu urządzenia nie należy

1A/00000000/1ZZ201C

www.intempo.co.uk

WYPRODUKOWANO W CHINACH

73-108 Kobylanka, Polska.

NETTO Sp. z o.o. Mottniec 30,

Dystrybucja:

51149 Köln, Germany.

Edmund-Rumpfer Straße 5,

UP Global Sourcing UK Ltd.

Product:



Sourcing UK Ltd., Victoria Street, Manchester
OL9 0DD, Wielka Brytania lub online na
stronie
<https://www.intempo.co.uk/declaration-letters.html> Model No.: EE6467

Konserwacja

Wycieraj słuchawki miękką, niestrzępiącą się szmatką.

Nie wolno:

Używać ściernych środków myjących do czyszczenia słuchawek.

Narażać słuchawek na działanie bardzo wysokich lub niskich temperatur.

Upuszczać słuchawek.

Podejmować prób demontażu słuchawek.

Wrzucać słuchawek do ognia, ponieważ spowoduje to ich eksplozję.

można kontrolować za pomocą słuchawek lub odpowiednich przycisków sterujących na tym urządzeniu.

Wykonywanie połączeń głosowych za pomocą urządzenia zgodnego z technologią Bluetooth

Po sparowaniu słuchawek z urządzeniem zgodnym z technologią Bluetooth możliwe jest wykonywanie połączeń głosowych.

KROK 1: na urządzeniu zgodnym z technologią Bluetooth wprowadź numer, pod który chcesz zadzwonić, i wybierz opcję Bluetooth / tryb głosomówiący. Wbudowany w słuchawkach mikrofon będzie teraz działać jako urządzenie głosomówiące.


Instrukcja obsługi


Ładowanie akumulatora


W każdej słuchawce zamontowany jest akumulator wielokrotnego ładowania 3,7 V o pojemności 60 mAh (niewymienny). Przed pierwszym użyciem zalecane jest pełne naładowanie akumulatora. Potrwa to około 1,5 godziny.

Końcówkę micro-USB przewodu do ładowania przez USB należy podłączyć do portu ładowania micro-USB na słuchawkach, a drugą do zgodnego portu USB.

Podczas ładowania wskaźnik LED zaświeci się na czerwono. Po całkowitym naładowaniu akumulatora wskaźnik LED zgaśnie.

KROK 2: aby nawiązać lub zakończyć połączenie za pomocą słuchawek, naciśnij przycisk „

KROK 3: aby odrzucić połączenie przychodzące, naciśnij i przytrzymaj przycisk „

KROK 4: aby ponownie zadzwonić pod ostatni wybrany numer, naciśnij dwukrotnie przycisk „


Uwaga: poziom głośności połączenia głosowego można regulować za pomocą słuchawek oraz odpowiednich przycisków sterujących na urządzeniu zgodnym z technologią Bluetooth.


Po całkowitym naładowaniu słuchawek Bluetooth oba końce przewodu do ładowania przez USB należy ostrożnie odłączyć i schować w bezpiecznym miejscu na przyszłość.

** Maksymalny czas odtwarzania w oparciu o użytkowanie przy 20 % głośności.

Korzystanie ze słuchawek Bluetooth®

Podstawowe funkcje

Włącz słuchawki, naciskając i przytrzymując przycisk „

Aby wstrzymać odtwarzanie utworu, należy nacisnąć przycisk „

Dane techniczne

Kod produktu: EE6467GMNPF0B

Wersja Bluetooth: 5.0

Zasięg połączenia bezprzewodowego:
do 25 m*

Impedancja: $32 \pm 5 \Omega$

Czułość: $95 \pm 5 \text{ dB}$

Zakres częstotliwości: 20 Hz–20 kHz

Napięcie ładowania: 5 V ===

Akumulator: 60 mAh

Częstotliwość Bluetooth: 2,4 GHz


Maksymalna moc wyjściowa RF: <1 dBm

* Zakres działania może być mniejszy z powodu przeszkód pomiędzy połączonymi urządzeniami.

Zużytego sprzętu nie wolno wyrzucać łącznie z innymi odpadami.

Aby przejść do następnego utworu, naciśnij przycisk „+▶”. Aby wrócić do poprzedniego utworu, naciśnij przycisk „◀—”.

Aby zwiększyć głośność, naciśnij i przytrzymaj przycisk „+▶”. Aby zmniejszyć głośność, naciśnij i przytrzymaj przycisk „◀—”.

Aby wyłączyć słuchawki, naciśnij i przytrzymaj przycisk „

Tryby

Aby można było korzystać z poniższych trybów, słuchawki muszą być włączone.

Tryb Bluetooth

KROK 1: gdy słuchawki zostaną włączone, wskaźnik LED zacznie migać na niebiesko

i czerwono, sygnalizując gotowość słuchawek do sparowania z urządzeniem zgodnym z technologią Bluetooth.

KROK 2: wyszukaj słuchawki na urządzeniu zgodnym z technologią Bluetooth. Wybierz urządzenie „EE6467”, aby połączyć się i sparować. Po nawiązaniu połączenia wskaźnik LED przestanie migać, sygnalizując, że urządzenie są sparowane.

KROK 3: aby anulować sparowanie lub odłączyć od słuchawek urządzenie zgodne z technologią Bluetooth, wyłącz funkcję Bluetooth w tym urządzeniu. Słuchawki można teraz sparować z innym zgodnym urządzeniem.

Uwaga: po podłączeniu urządzenia zgodnego z technologią Bluetooth dźwięk